



**MITSUBISHI  
MOTORS**

Drive your Ambition\*



***ECLIPSE CROSS***

\* Воплощение твоих амбиций.

# *ECLIPSE CROSS*

ЭФФЕКТНЫЙ И УЗНАВАЕМЫЙ ECLIPSE CROSS ВЫДЕЛЯЕТСЯ ИЗ ПОТОКА,  
ЗАСТАВЛЯЯ ОБРАЩАТЬ НА СЕБЯ ВНИМАНИЕ

Женевский международный автосалон 2017 года стал поворотной точкой для Mitsubishi Motors Corporation (MMC). Именно здесь состоялась мировая премьера компактного купе-кроссовера Eclipse Cross — первой модели, представляющей новое поколение автомобилей Mitsubishi Motors, первопроходца на пути поэтапного возрождения и нового позиционирования бренда в Европе, его возвращения к собственным первоосновам.

Модель задает принципиально новое для бренда направление.

Совершенно новый компактный кроссовер сочетает в себе выразительные черты «купе» и лучшие технологии Mitsubishi Motors. Яркий и динамичный, он представляет миру новую дизайнерскую концепцию и олицетворяет новое поколение автомобилей. Eclipse Cross — это эволюционное воплощение выразительной дизайнерской концепции DYNAMIC SHIELD. Стремительные линии кузова придают динамичность его облику, а дополнительный рельеф передних и задних крыльев — ощущение силы и уверенности. Дерзкий, он создан для тех, кто не боится принимать вызов и следует за своими амбициями.

Наведите камеру на картинку  
и смотрите полный видеобзор  
автомобиля





A close-up, high-angle shot of a black, textured mechanical component, possibly a part of a vehicle's interior or exterior. The component features a prominent diamond-shaped logo at the top center, composed of four overlapping diamond shapes. Below the logo are three parallel, rectangular slots, each filled with a fine, circular perforated mesh. The lighting is dramatic, highlighting the textures and contours of the component against a dark background.

**MIVEC**

# НОВЫЙ ДВИГАТЕЛЬ

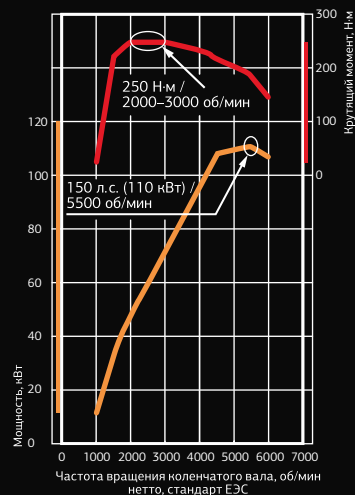
ПОЛНОСТЬЮ НОВЫЙ БЕНЗИНОВЫЙ ДВИГАТЕЛЬ 1,5 ЛИТРА  
С ТУРБОНАДДУВОМ И НЕПОСРЕДСТВЕННЫМ ВПРЫСКОМ ТОПЛИВА

Для модели Eclipse Cross был разработан новый четырехцилиндровый двигатель MIVEC. Основной приоритет при создании двигателя — ходовые характеристики и плавность работы.

Что особенно важно, этот новый двигатель, получивший обозначение 4B40, имеет очень пологую кривую изменения крутящего момента в диапазоне от 1500 до 4000 об/мин.

Имеющий рабочий объем 1,5 л двигатель мгновенно реагирует на действия водителя педалью газа. Такая скорость реакции обеспечена, в частности, конструктивной интеграцией головки блока цилиндров и выпускного коллектора, системой регулировки фаз газораспределения MIVEC как для впускного, так и для выпускного тракта, компактными размерами турбоагнетателя, имеющего электропривод перепускного клапана (вейстгейта), и так далее вплоть до полых стержней выпускных клапанов, наполненных натрием, как на последней серии Lancer Evolution Final Edition.

## 1,5Т DOHC MIVEC



8

ВАРИАТОР С РЕЖИМОМ  
SPORT MODE  
С 8 СТУПЕНЯМИ  
ПЕРЕКЛЮЧЕНИЯ



# ТРАНСМИССИЯ

## НОВАЯ СИСТЕМА УПРАВЛЕНИЯ ПЕРЕКЛЮЧЕНИЯМИ STEP-UP СНИЖАЕТ ЭФФЕКТ ЗАДЕРЖКИ, ТИПИЧНЫЙ ДЛЯ ВАРИАТОРНЫХ ТРАНСМИССИЙ

Вариаторная коробка передач (CVT) с восемью фиксированными скоростями в спортивном режиме Sport Mode

Данный вариант трансмиссии предлагается в сочетании с бензиновым двигателем рабочим объемом 1,5 литра. Он предусматривает принудительное ручное включение режима Sport Mode. За счет эмуляции восьми фиксированных передач режим Sport Mode обеспечивает сближенный ряд передаточных чисел, суммарно перекрывающих достаточно широкий диапазон и позволяющих максимально использовать потенциал двигателя.

Управление вариатором CVT осуществляется при помощи новой системы управления переключениями Step-up, позволяющей снизить эффект задержки, типичный для вариаторных трансмиссий, создающих впечатление, что обороты двигателя опережают работу вариатора. Логика переключений системы Step-up позволяет создавать ощущение энергичного разгона благодаря использованию незначительных быстрых изменений тяги. За счет такого алгоритма работы создается ощущение, что вариатор CVT переключает передачи, как традиционная автоматическая коробка передач.





# S-AWC

Super All Wheel Control

Система полного привода S-AWC, разработанная компанией Mitsubishi Motors, распределяет крутящий момент и тормозное усилие в оптимальном соотношении между четырьмя колесами в зависимости от дорожных условий. Вы будете чувствовать себя уверенно на любой дороге и в любую погоду.

Точнейшая система S-AWC грамотно распределяет крутящий момент на колеса с лучшим сцеплением, предотвращает недостаточную или избыточную поворачиваемость и дает водителю непревзойденное ощущение комфорта и устойчивости автомобиля.



# ПОЛНЫЙ ПРИВОД

СИСТЕМА S-AWC МОДЕЛИ ECLIPSE CROSS ПРЕДУСМАТРИВАЕТ ТРИ РЕЖИМА ДВИЖЕНИЯ, ПЕРЕКЛЮЧЕНИЕ МЕЖДУ КОТОРЫМИ ОСУЩЕСТВЛЯЕТСЯ ПРИ ПОМОЩИ СЕЛЕКТОРА, РАСПОЛОЖЕННОГО НА ЦЕНТРАЛЬНОЙ КОНСОЛИ



Mitsubishi Eclipse Cross идеально приспособлен к российским условиям. Система S-AWC предусматривает три режима движения:

— В обычных условиях движения система полного привода (4WD) использует автоматический режим AUTO для управления потоком крутящего момента и обеспечения наибольшей экономии топлива. Если она распознает поверхность с низким коэффициентом сцепления или другие затрудненные условия, она автоматически распределяет больше крутящего момента на задние колеса, обеспечивая лучшую стабильность автомобиля.

— Режим «Снег» (SNOW) предназначен для движения по снегу или другим скользким покрытиям и помогает сохранять полный контроль над автомобилем в любое время года.

— Режим «Гравий» (GRAVEL) обеспечивает максимальную производительность системы полного привода для движения по сложным покрытиям, плохим дорогам или для того, чтобы высвободить автомобиль, который застрял в грязи или снегу.

# УДОБСТВО И КОМФОРТ



Мультимедийная система Mitsubishi Connect



Проекционный дисплей

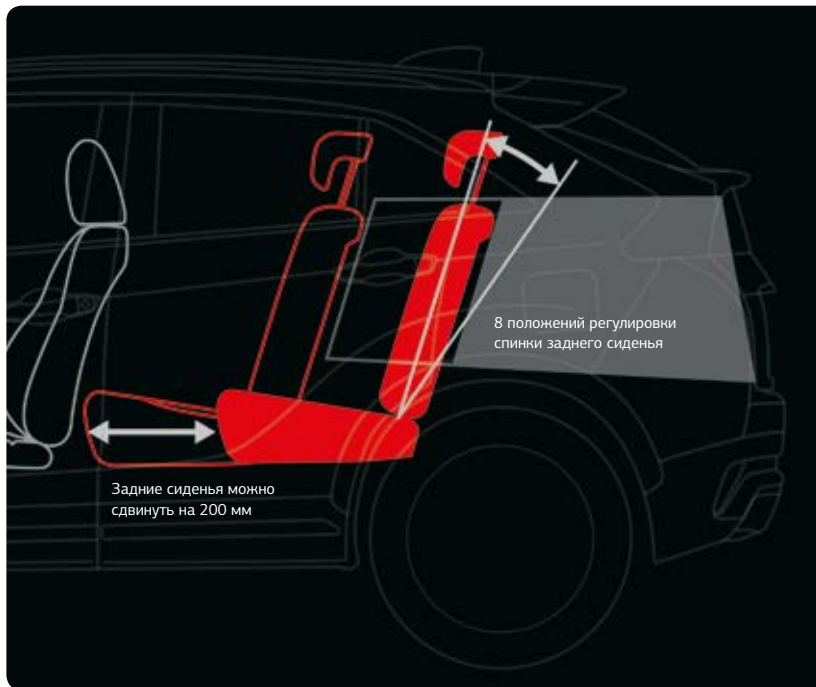


Управление одним касанием



Премиальная аудиосистема Rockford Fosgate





Задние сиденья можно сдвинуть на 200 мм

8 положений регулировки спинки заднего сиденья

## СТИЛЬНЫЙ И КОМПАКТНЫЙ КРОССОВЕР ECLIPSE CROSS ОБЕСПЕЧИВАЕТ ВОДИТЕЛЮ И ПАССАЖИРАМ ОЩУЩЕНИЕ ПРОСТОРА

При габаритной длине 4405 мм автомобиль имеет колесную базу 2670 мм, а его ширина составляет 1805 мм. При таких габаритах существенное преимущество обеспечивает оригинальная компоновка, в том числе низкое расположение приборной панели и возможность регулировки положения заднего сиденья.

Сиденья заднего ряда имеют несколько вариантов регулировок. Например, можно выбрать один из восьми углов наклона спинок задних сидений. Комфортные сиденья можно перемещать на 200 мм вперед и назад, благодаря этому можно увеличить объем пространства в области коленей или же отвести больше места для багажа.

Подогрев руля



Подогрев лобового стекла



Подогрев передних и задних сидений



Электронный стояночный тормоз



# СИСТЕМЫ БЕЗОПАСНОСТИ



## СИСТЕМА ПРЕДОТВРАЩЕНИЯ СТОЛКНОВЕНИЙ ПРИ ПАРКОВКЕ

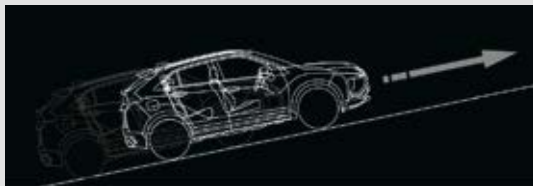
ULTRASONIC MISACCELERATION MITIGATION SYSTEM (UMS)

Система предотвращает внезапное ускорение и снижает тяжесть столкновений, если определяет, что перед Вашим автомобилем или позади него на расстоянии до 4 м находится другой автомобиль или иное препятствие. Система срабатывает, если педаль акселератора нажимается быстро и очень сильно. Система активна, когда автомобиль неподвижен, движется передним или задним ходом со скоростью до 10 км/ч.

## СИСТЕМА КОНТРОЛЯ СЛЕПЫХ ЗОН

BLIND SPOT WARNING (BSW)

Система предупреждения о наличии препятствий в мертвых зонах — это система, которая предупреждает водителя об автомобиле в соседнем ряду, который может быть не виден в наружное зеркало заднего вида.



## СИСТЕМА ПОМОЩИ ПРИ ТРОГАНИИ НА ПОДЪЕМЕ

HILL START ASSIST (HSA)

Система помощи при трогании на подъеме облегчает процесс трогания на крутом подъеме, предотвращая откатывание автомобиля назад. Система удерживает тормозное усилие в течение 2 секунд, пока Вы переносите ногу с педали тормоза на педаль акселератора.



## 7 подушек безопасности

- Фронтальные подушки безопасности водителя и пассажира
- Боковые подушки безопасности
- Боковые шторки безопасности
- Подушка безопасности для защиты коленей водителя

# ОРИГИНАЛЬНЫЕ АКСЕССУАРЫ MITSUBISHI ECLIPSE CROSS

ШИРОКИЙ ВЫБОР ОРИГИНАЛЬНЫХ АКСЕССУАРОВ ПОЗВОЛИТ ДОПОЛНИТЬ  
ОБЛИК ВАШЕГО ECLIPSE CROSS

## ЭКСТЕРЬЕР



**НАКЛАДКА ПЕРЕДНЕГО БАМПЕРА**  
Нижняя  
MZ576673EX



**НАКЛАДКИ НА УГЛЫ ПЕРЕДНЕГО БАМПЕРА**  
Комплект, левая и правая части. Цвет: черный с красной полосой  
MZ576674EX



**НАКЛАДКИ НИЖНИЕ НА ДВЕРИ**  
Комплект, левая и правая части. Цвет: черный с красной полосой  
MZ576677EX



**БОКОВЫЕ НИЖНИЕ  
МОЛДИНГИ НА ДВЕРИ**

Хромированная  
MZ538346EX



**ДЕФЛЕКТОРЫ БОКОВЫХ ОКОН**

Передние и задние  
MZ562928EX



**НАКЛАДКИ  
НА БОКОВЫЕ ЗЕРКАЛА**

Хромированные  
MZ576689EX



**НАКЛАДКИ НА РУЧКИ ДВЕРЕЙ**

Комплект, передние и задние. Хромированные  
MZ576690EX



**НАКЛАДКА ЗАДНЕЙ ДВЕРИ**

Хромированная  
MZ576678EX



**НАКЛАДКА ЗАДНЕГО БАМПЕРА**

Нижняя. Цвет: серебристый  
MZ576675EX



**НАКЛАДКИ НА УГЛЫ ЗАДНЕГО БАМПЕРА**

Комплект, левая и правая части. Цвет: черный с красной полосой  
MZ576676EX



# ИНТЕРЬЕР



**КОМПЛЕКТ ТЕКСТИЛЬНЫХ КОВРОВ**  
Серия «Классик»  
MZ314994



**КОМПЛЕКТ ТЕКСТИЛЬНЫХ КОВРОВ**  
Серия «Элеганс»  
MZ314997



**КОВРЫ РЕЗИНОВЫЕ С БОРТОМ**  
Комплект  
MZ353031



**НАКЛАДКИ ПОРОГОВ ПЕРЕДНИХ И ЗАДНИХ ДВЕРЕЙ**  
Нержавеющая сталь, с белой LED подсветкой  
MZ590877EX




**ПОДСВЕТКА ПОЛА САЛОНА**  
Зона передних пассажиров  
MZ590878EX



**НАКЛАДКИ НА ПАНЕЛИ ДВЕРЕЙ**  
Цвет: Черный. Комплект - передние и задние  
MZ360571EX



**ПОДДОН БАГАЖНИКА**  
MZ353032



**СЕТКА ДЛЯ ФИКСАЦИИ ГРУЗА  
В БАГАЖНИКЕ**  
MZ312254



**ПЕПЕЛЬНИЦА ПРИКУРИВАТЕЛЬ**  
MZ520635EX MZ607475EX

# БЕЗОПАСНОСТЬ И ЗАЩИТА



## АВТОМОБИЛЬНОЕ КРЕСЛО MITSUBISHI BABY-SAFE PLUS

*До 13 кг, до 15 месяцев*

**MZ314393**

## АВТОМОБИЛЬНОЕ КРЕСЛО MITSUBISHI ISO-FIX СИСТЕМА ДЛЯ КРЕСЛА BABY-SAFE PLUS

**MZ314394**

## АВТОМОБИЛЬНОЕ КРЕСЛО MITSUBISHI DUO PLUS C ISOFIX

*9-18 кг, от 8 месяцев до 4 лет*


**MZ313045B**



## АВАРИЙНЫЙ КОМПЛЕКТ LUX RU000002

## АВАРИЙНЫЙ КОМПЛЕКТ UNIVERSAL RU000001

## ЗНАК АВАРИЙНОЙ ОСТАНОВКИ MZ312957



### ЗАЩИТА ДВИГАТЕЛЯ

Сталь 2 мм  
MZ353030

### КОМПЛЕКТ СЕКРЕТНЫХ ГАЕК

Для оригинальных литых дисков  
MZ313736



### БРЫЗГОВИКИ ПЕРЕДНИЕ

Комплект  
MZ531447EX



### ПОДКРЫЛКИ

Комплект  
MZ353029



### ЗАЩИТНАЯ НАКЛАДКА ЗАДНЕГО БАМПЕРА

Карбон: MZ576679EX

### ЗАЩИТНАЯ ПЛЕНКА ЗАДНЕГО БАМПЕРА

Черная: MZ314974  
Прозрачная: MZ314975

# ТРАНСПОРТИРОВКА И ДОСУГ



**ДУГИ БАГАЖНИКА ПОПЕРЕЧНЫЕ**

С замком, аэродинамический дизайн

**MZ315000**



**ПЛАТФОРМА ДЛЯ БАГАЖНИКА**

Аэродинамический дизайн, алюминий с противоскользящими вставками

**MZ314891**



**БАГАЖНИК ДЛЯ ВЕЛОСИПЕДА**

Сталь, с замком

**MZ314156**



## СУВЕНИРЫ С СИМВОЛИКОЙ MITSUBISHI MOTORS\*



\* Для получения информации по каталожным номерам обращайтесь в официальные дилерские центры автомобилей Mitsubishi

## СТАНДАРТНОЕ ОБОРУДОВАНИЕ

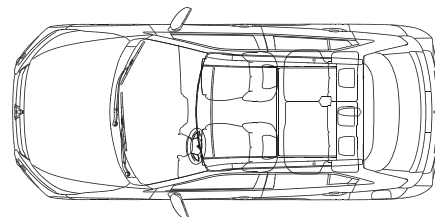

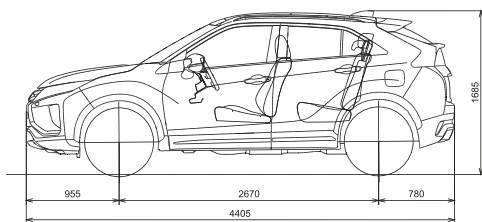
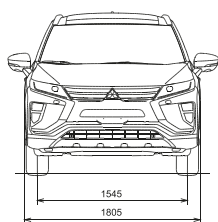
Двигатель	1,5 Turbo MIVEC		
	CVT		
	2WD	4WD	
Трансмиссия			
Привод	Instyle	Instyle	Ultimate
Комплектация	Instyle	Instyle	Ultimate
Система полного привода (S-AWC)	-	■	■
Фронтальные подушки безопасности для водителя и переднего пассажира	■	■	■
Боковые подушки и шторки безопасности и подушка безопасности для коленей водителя	■	■	■
ASTC — динамическая система курсовой устойчивости и противобуксовочная система	■	■	■
BSA — система помощи на подъеме	■	■	■
BSW — индикатор мониторинга «слепых» зон в боковых зеркалах	-	■	■
UMS — система предотвращения столкновений при парковке	-	■	■
TPMS — датчик контроля давления в шинах	■	■	■
RCTA — система предупреждения об опасности наезда сзади	-	■	■
Электронный стояночный тормоз (EPB) с функцией удержания при остановке (Autohold)	■	■	■
Keyless Operation System (KOS) — система дистанционного доступа в автомобиль и запуска двигателя кнопкой без ключа	■	■	■
Круиз-контроль	■	■	■
Камера заднего вида	■	-	-
Камера кругового обзора	-	-	-
Датчик света и дождя	■	■	■
Двухзонный климат-контроль	■	■	■
Датчики парковки	-	■	■
Ветровое стекло с электроподогревом	■	■	■
Тонированные стекла (заднее и задние боковые)	■	■	■
Боковые зеркала заднего вида с электроприводом и обогревом	■	■	■
Электропривод складывания боковых зеркал заднего вида	■	■	■
Галогеновые фары со встроенными LED дневными ходовыми огнями	■	■	-
Светодиодные LED фары со встроенными LED дневными ходовыми огнями	-	-	■
Омыватель фар	■	■	■
Передние противотуманные фары	■	■	■
Подрулевые переключатели коробки передач	■	■	■
Кожаная отделка руля и рычага КПП	■	■	■
Проекционный дисплей	-	-	■
Подогрев рулевого колеса	■	■	■
Комбинированная отделка салона натуральной и синтетической кожей	-	-	■
Отделка салона тканью	■	■	-
Подогрев передних сидений	■	■	■
Подогрев задних сидений	■	■	■
Электропривод водительского сидения	-	-	■
Подлокотник для задних пассажиров	■	■	■
Передние и задние электростеклоподъемники дверей	■	■	■
Мультимедийная система Mitsubishi Connect с интеграцией смартфона	■	■	■
Кнопки управления аудиосистемой и круиз-контролем на рулевом колесе	■	■	■
6 динамиков	■	■	-
Премиальная аудиосистема Rockford Fosgate (8 динамиков + 1 сабвуфер)	-	-	■
Система HandsFree Bluetooth с кнопками управления на руле	■	■	■
Легкосплавные колесные диски 18"	■	■	■
Шторка багажного отделения	■	■	■
Пепельница	■	■	■



## ТЕХНИЧЕСКИЕ ХАРАКТЕРИСТИКИ

Двигатель	1,5 Turbo MIVEC		
	CVT		
Трансмиссия			
Привод	2WD	4WD	
Комплектация	Instyle	Instyle	Ultimate
Двигатель			
Тип топлива	Бензин, АИ-92		
Рабочий объем, см <sup>3</sup>	1499		
Клапанный механизм	DOHC (два верхних распредвала) с электронной системой управления фазами газораспределения MIVEC и турбонагнетателем, привод ГРМ — цепь		
Экологический класс	5		
Максимальная мощность, л. с. (кВт) / мин <sup>-1</sup>	150 (110) / 5500		
Максимальный крутящий момент, Н·м / мин <sup>-1</sup>	250 / 2000-3000		
Расход топлива, трасса / город / смешанный, л/100 км	<b>6,2 / 9,2 / 7,3</b>	6,5 / 9,8 / 7,7	
Емкость бака, л	63	60	
Макс. скорость, км/ч	195		
Разгон до 100 км/ч, с	11,1	11,4	
Подвеска			
Подвеска передняя, тип	Стойка МакФерсон со стабилизатором поперечной устойчивости		
Подвеска задняя, тип	Многорычажная со стабилизатором поперечной устойчивости		
Габаритные размеры и масса			
Длина / Ширина / Высота, мм	4405 / 1805 / 1685		
Дорожный просвет, мм	183		
Колесная база, мм	2670		
Снаряженная масса, кг	1535	1600	
Максимальная полная масса, кг	2100		
Максимальная масса прицепа, оборудованного тормозами, кг	1600		
Минимальный радиус разворота, м	5,3		
Шины и диски			
Шины	225/55R18		
Запасное колесо	Полноразмерное		

## ГАБАРИТНЫЕ РАЗМЕРЫ



Размеры указаны в мм

# ВЫБЕРИ СВОЙ ЦВЕТ



Белый базовый [W37]



Белый перламутр [W13]



Серебристый металлик [U25]



Серый металлик [U17]



Черный металлик [X42]



Коричневый металлик [C21]



Красный перламутр [P62]



Синий металлик [D06]



Отсканируй QR-код,  
чтобы скачать  
актуальный прайс-лист



ООО «ММС Рус». Дистрибьютор Mitsubishi Motors в России  
Россия, 117485, Москва, ул. Обручева, 30/1, стр. 2.  
Тел.: +7 (495) 967-96-72. Факс: +7 (495) 785-19-52  
[www.mitsubishi-motors.ru](http://www.mitsubishi-motors.ru)

## ECLIPSE CROSS

ООО «ММС Рус» является эксклюзивным дистрибьютором автомобилей, запасных частей, дополнительного оборудования и аксессуаров Mitsubishi на территории Российской Федерации, Республики Беларусь и Республики Казахстан. Информация, содержащаяся в данном каталоге, действительна на момент его составления. Mitsubishi Motors Corporation оставляет за собой право в любое время без предварительного уведомления вносить изменения в конструкцию, комплектацию и технические характеристики производимых автомобилей, дополнительно оборудовать их, не распространяя эти изменения на ранее выпущенные автомобили, изменять спецификации, каталожные номера и характеристики запасных частей, дополнительного оборудования и аксессуаров в любой момент. Указанные технические характеристики измерены Mitsubishi Motors Corporation и могут несколько отличаться от характеристик Вашего автомобиля Mitsubishi. Некоторое показанное оборудование может отличаться по виду и наличию в зависимости от рынка сбыта. В разных странах комплектация автомобиля может различаться. Указанные в каталоге товары предназначены для автомобилей Mitsubishi ECLIPSE CROSS 2020 модельного года. Цвета и размеры товаров являются приблизительными и могут отличаться от цветов и размеров реальных товаров. Обращаем Ваше внимание на то, что данная брошюра носит исключительно информационный характер и ни при каких условиях не является публичной офертой, определяемой положениями Статьи 437 Гражданского кодекса Российской Федерации. Показанные в брошюре автомобили могут быть оснащены дополнительным оборудованием. Пожалуйста, обращайтесь к авторизованному дилеру автомобилей Mitsubishi в Вашем регионе или официальному дистрибьютору автомобилей Mitsubishi для получения информации о ценах, характеристиках, комплектации и дополнительном оборудовании характеристиках автомобилей Mitsubishi, а так же о наличии и возможности приобретения запасных частей. Условия гарантии на автомобили Mitsubishi, официально поставляемые в Россию, указаны в сервисной книжке автомобиля. Также Вы можете ознакомиться с ними у дилера автомобилей Mitsubishi. Дополнительную информацию можно получить на интернет-сайте [www.mitsubishi-motors.ru](http://www.mitsubishi-motors.ru) и на сайтах региональных дилеров автомобилей Mitsubishi. Все права защищены. Товар сертифицирован.